


# PORT DU CROESTY

VOTRE ESCALE TECHNIQUE  
TERRE-PLEIN DU PORT



## LES ACCÈS FACILES PAR LIENS

## LES SERVICES DU TERRE PLEIN

**SITE INTERNET**






**02 97 53 45 25**

**VHF CANAL 9**



Règles d'or  
du port du  
Croesty






**REGLES D'OR  
DU PORT**

-  pompe à eaux noires gratuite (embouts disponibles sur demande)
-  station carburant 24/24
-  bureaux manutention



-  défibrillateur

-  port à sec
-  aire de carénage

-  parking du port accessible avec badge

-  tri des déchets
-  tri des déchets dangereux

-  sanitaires
-  douches

-  cale de mise à l'eau
-  zone de manutention (grue, élévateur, MEPS)

# ENVIRONNEMENT

PRENDRE SOIN DU PORT C'EST PRÉSERVER NOTRE AVENIR



## ➔ Objectif "port du Crouesty sans déchet"

➔ Pour vos travaux, une mini-déchetterie de **collecte des déchets dangereux** est disponible sur le terre plein afin que ces derniers soient traités et/ou recyclés par un prestataire agréé. Les pots d'antifouling <3L sont collectés exclusivement dans la borne ECO-DDS.



Protégeons le milieu naturel en **effectuant nos travaux dans les zones de carénage délimitées** afin que les résidus soient captés puis traités. **Utilisons des produits agréés.**

En **signalant aux manutentionnaires les travaux à réaliser** sur votre bateau, un placement adapté sur le terre-plein sera défini par l'équipe du port.



**Laissons un emplacement propre** lors des travaux et avant la mise à l'eau, un balai et une pelle sont à votre disposition, demandez-les aux agents.



Afin de **préserver les ressources en eau**, le raccordement au circuit de distribution ne doit pas être permanent.

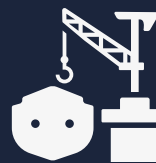


# SÉCURITÉ - VIVRE ENSEMBLE



**POUR FAIRE ESCALE EN TOUTE SÉCURITÉ, LE RACCORDEMENT AU CIRCUIT DE DISTRIBUTION D'ÉLECTRICITÉ NE DOIT PAS ÊTRE PERMANENT.**

**SOYEZ VIGILANT À LA CIRCULATION DES ENGIN DE MANUTENTION AUTOUR DE VOUS. RESTEZ DANS LE CHEMINEMENT PRÉVU. TOUT STATIONNEMENT DE VÉHICULE DOIT RESTER TEMPORAIRE.**



**DES MOYENS DE PROTECTION ADAPTÉS SONT À METTRE EN PLACE LORS DE VOS TRAVAUX (BÂCHE AU SOL SI GRATTAGE, ASPIRATION SI PONÇAGE ...)**



**POUR VIVRE ENSEMBLE SEREINEMENT, MERCI D'EFFECTUER VOS TRAVAUX BRUYANTS DANS LE RESPECT DES AUTRES PLAISANCIERS ET DES RIVERAINS**

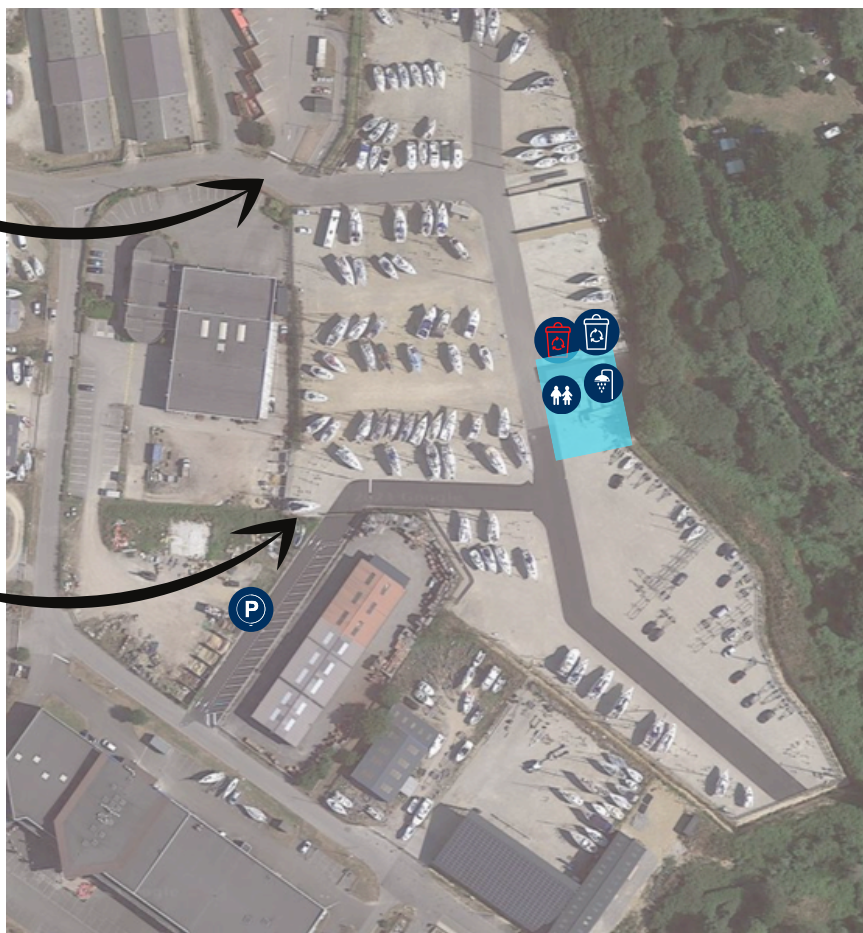
**DU LUNDI AU SAMEDI:  
8H00 À 20H00**

**DIMANCHE ET JOURS FÉRIÉS :  
PAS DE TRAVAUX BRUYANTS  
AUTORISÉS**

ACCÈS PROFESSIONNELS

ACCÈS PLAISANCIERS

(code d'accès à demander à la capitainerie)



### LES ACCÈS FACILES PAR LIENS

SITE INTERNET



02 97 53 45 25

VHF CANAL 9



**REGLES D'OR  
DU PORT**

### LES SERVICES DU TERRE PLEIN



parking



sanitaires



douches



batiment Sanitaires douches



Aire de sablage



tri des déchets



tri des déchets dangereux

# PORT DU CROESTY

VOTRE ESCALE TECHNIQUE  
ABRI DU REDO

ACCÈS PLAISANCIERS



LES ACCÈS  
FACILES PAR LIENS

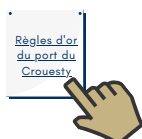
LES SERVICES DU  
TERRE PLEIN

SITE INTERNET



02 97 53 45 25

VHF CANAL 9



**REGLES D'OR  
DU PORT**



parking



Aire de stockage remorques

# PORT DU CROESTY

## VOTRE ESCALE TECHNIQUE TERRE-PLEIN DU PORT



### LES ACCÈS FACILES PAR LIENS

### LES SERVICES DU TERRE PLEIN

SITE INTERNET



02 97 53 45 25

VHF CANAL 9

Règles d'or  
du port du  
Croesty

**REGLES D'OR  
DU PORT**



pompe à eaux noires  
gratuite (embouts  
disponibles sur demande)



station carburant 24/24



bureaux manutention



défibrillateur



port à sec



aire de carénage



tri des déchets



tri des déchets dangereux



cale de mise à l'eau



zone de manutention (grue,  
élevateur, MEPS)



parking du port  
accessible avec badge



sanitaires



douches